

LAME A NASTRO BIMETALLICHE / BI-METAL BAND SAW BLADES

Art. 8L

M42 PROFIL

DESCRIZIONE

Lama a nastro in M42 HSS. Grazie al dente rinforzato le prestazioni della lama non vengono influenzate dalla presenza di sollecitazioni meccaniche, anche in presenza di elevate vibrazioni.

APPLICAZIONI CONSIGLIATE


Studiata per il taglio di travi, tubolari o profilati sia a fascio che singolarmente è anche indicata nel taglio di quadri.

DESCRIPTION


Bi-Metal Band Saw Blade M42-HSS. The ultimate profile/tube/pipe cutter. Special high resistance tooth design. Available also with special tooth for pipes: art. 8U M42 Profil Pipe


APPLICATION AREA


I-Beams, H-Profiles, structural, profiles, pipes, tubes, bundle cutting.





Applicazioni consigliate / Recommended applications


- 


Profili quadrati
Square tubes
- 


Fascio tubi quadrati
Bundled square tubes
- 


Tubi basso spessore
Tubes, thin-walled
- 


Fascio tubi tondi
Bundled round tubes
- 

Travi a T, I, L
T, I, and L beams
- 

Fascio profili a U
Bundled U-Beams
- 

Fascio angolari
Bundled angles
- 

Fascio profilati
Stacked I-Beams
- 

Piccoli angolari
Angles, small
- 

Travi
I-Beams

DIMENSIONI
DIMENSIONS

DENTI PER POLLICE
TEETH PER INCH

mm	2/3	3/4	4/6	5/7	7/9	8/11	12/16
13 x 0,65						●	
20 x 0,90						●	●
27 x 0,90		●	●	●	●	●	●
34 x 1,10	●	● / ●	●	●		●	
41 x 1,30	●	● / ●	●	●			
54 x 1,30	●	●					
54 x 1,60	● / ●	● / ●	●				
67 x 1,60	●	● / ●	●				

Larghezza x Spessore (mm) / Width x Thickness (mm)

● = Profil / Profil ● = Profil stradatura maggiorata (SM) / Profil Extra heavy set (SM)